

Stock Pick untuk perdagangan 18 Januari 2023

Daftar MOST sekarang
dengan scan QR code



Atau [KLIK DISINI](#)

Peringatan:

Rekomendasi dibuat berdasarkan data penutupan perdagangan 17 Januari 2023 dan tidak memperhitungkan penutupan pasar Eropa dan AS. Rekomendasi ini dapat berubah untuk hari Rabu sehingga disarankan untuk melihat rekomendasi pada Rabu pagi.

Investor dapat memasukkan order transaksi pembelian/penjualan saham selama pasar tutup dengan fasilitas Auto Order. AUTO ORDER dapat diakses di dalam MOST Application.

Trend Trade

Saham	Rekomendasi	Harga Penutupan	*Entry Price	Target Harga	STOP LOSS/ REVERSAL	SUPPORT	RESISTANCE	Keterangan
ESSA	SELL	965	-	700	1,050	700	1,050	Break Support, Triangle (21/12/2022) Hari ke – 20
ADRO	SELL	3,140	-	2,500	3,600	2,500	3,600	Break Support (4/1/2023) Hari ke – 10
INDY	SELL	2,550	-	1,500	2,900	1,500	2,900	Break Support (4/1/2023) Hari ke – 10
BBCA	SELL	8,325	-	7,500	8,700	7,500	8,700	Break Support (4/1/2023) Hari ke – 10
BBNI	SELL	8,925	-	8,000	9,500	8,000	9,500	Break Support (4/1/2023) Hari ke – 10
ITMG	SELL	35,550	-	21,000	38,000	21,000	38,000	Break Support, H&S (5/1/2023) Hari ke – 9

Catatan: Trend trade: untuk maksimal 30 hari (holding periode). *rekomendasi baru. **SMALL CAP / 2nd & 3rd liner adalah saham saham yang dikategorikan yang mempunyai kapitalisasi yang kecil, cenderung mempunyai volatilitas yang tinggi dengan volume yang relative kecil dan tingkat resiko yang sangat besar. "S" termasuk saham Syariah. Entry price: merupakan harga penutupan pada saat hari pertama rekomendasi di buat.

Swing Trade

Saham	Rekomendasi	Harga Penutupan	*Entry Price	Target Harga	STOP LOSS/ REVERSAL	SUPPORT	RESISTANCE	Keterangan
CPIN	BUY	6,125	6,250	6,900	6,000	6,000	7,000	Breakout major (9/1/2023) Hari ke - 7
HEAL	BUY	1,565	1,565	1,720	1,550	1,550	1,720	Hammer (Bullish Reversal) (12/1/2023) Hari ke - 4

Catatan: Swing Trade: untuk 3-10 hari. *rekomendasi baru. **SMALL CAP / 2nd & 3rd liner adalah saham saham yang dikategorikan yang mempunyai kapitalisasi yang kecil, cenderung mempunyai volatilitas yang tinggi dengan volume yang relative kecil dan tingkat resiko yang sangat besar. "S" termasuk saham Syariah.
Entry price: merupakan harga penutupan pada saat hari pertama rekomendasi di buat.

Day Trade




Saham	Rekomendasi	Harga Penutupan	Target Harga	STOP LOSS/ REVERSAL	SUPPORT	RESISTANCE	Keterangan
SMGR	BUY	7,225	7,500	7,150	7,150	7,500	MA 5 Rejection
KRYA	BUY	446	465	440	440	465	Breakout minor
GOTO	Speculative BUY	114	118	112	112	118	Breakout intermediate
DGIK	Speculative BUY	155	162	152	152	162	Bullish Continuation

Catatan: Day Trade: untuk 1 hari. *rekomendasi baru. **SMALL CAP / 2nd & 3rd liner adalah saham saham yang dikategorikan yang mempunyai kapitalisasi yang kecil cenderung mempunyai volatilitas yang tinggi dengan volume yang relative kecil dan tingkat resiko yang sangat besar. "S" termasuk saham Syariah.
Entry price: merupakan harga penutupan pada saat hari pertama rekomendasi di buat.*

Review Rekomendasi

KODE SAHAM	HARGA PENUTUPAN	REKOMENDASI							HASIL	
		POSISI BUY/SELL	JENIS	TANGGAL	HARGA Sebelumnya	TARGET HARGA	STOP LOSS REVERSAL	% Profit/loss	Ket	
EXCL	2,300	SPEC BUY	swing trade	03/01/2023	2,350	2,550	2,250	-	-2.1%	-
AMRT	2,720	BUY	day trade	16/01/2023	2,680	2,790	2,650	1.5%	-	-
SMGR	1,315	BUY	day trade	16/01/2023	1,315	1,370	1,300	-	0.0%	-
ADMR	1,675	SPEC BUY	day trade	16/01/2023	1,685	1,750	1,660	-	-0.6%	-
OMED	222	SPEC BUY	day trade	16/01/2023	232	242	238	-	2.6%	-
DGIK	155	SPEC BUY	day trade	16/01/2023	150	156	148	4.0%	-	-

Keterangan:

-  Harga mengenai/melebihi target harga (hit/over target price)
-  Harga tidak mengenai/melebihi target harga tetapi sudah melebihi batas waktu yang ditentukan (time expired)
-  Harga mengenai/melebihi stop loss (hit/over stop loss)/ trailing stop

Divisi Retail Mandiri Sekuritas



14032



care_center@mandirisek.co.id



www.mandirisekuritas.co.id

www.most.co.id



Mandiri Sekuritas



@mandiri_sekuritas



Mandiri Sekuritas



@Mandiri_OLT



Mandiri-Sekuritas-Online-Trading

DISCLAIMER :

- Informasi/materi ("Report") ini tidak dimaksudkan untuk kepentingan publikasi umum. Tanpa mendapatkan izin dan konfirmasi terlebih dahulu dari Mandiri Sekuritas maka isi dari Report tidak dapat digunakan, ditulis ulang dan/atau disampaikan kembali dalam bentuk maupun jenis media apapun. Untuk kepentingan publikasi silahkan menghubungi email: corsec@mandirisek.co.id
- Investasi dan transaksi saham memiliki potensi keuntungan maupun risiko kerugian, setiap tindakan dan/atau keputusan yang Anda ambil berdasarkan Report ini sepenuhnya merupakan risiko Anda sendiri. Mandiri Sekuritas tidak bertanggung jawab serta tidak dapat dimintai pertanggungjawaban atas penggunaan informasi dan/atau rekomendasi dalam Report ini. Walaupun Mandiri Sekuritas telah berupaya menyajikan teks, gambar maupun tampilan grafis dalam Report ini secara cermat, namun Mandiri Sekuritas tidak memberikan jaminan terhadap kelengkapan, ketepatan dan keakuratan data dan/atau informasi dimaksud.
- Hasil analisa saham pada Report ini semata-mata berdasarkan analisa teknikal dalam kurun waktu investasi efektif di bawah satu bulan. Pendekatan analisa teknikal belum tentu sesuai dan dapat digunakan oleh semua investor, dalam hal ini Anda wajib melakukan penilaian sendiri terhadap kesesuaian pendekatan analisa investasi dengan profil risiko masing-masing. Perlu dipahami bahwa fokus dari analisa teknikal adalah melihat arah pergerakan saham dengan mempertimbangkan beberapa indikator pasar yang berbeda dengan analisa fundamental, sehingga rekomendasi yang dihasilkan dari kedua pendekatan analisa tersebut bisa berbeda