



Mitra Andalan
Mitra Pemasaran mandiri sekuritas

growin[®]
by mandiri sekuritas

Edisi 10 November 2024


EXECUTIVE SUMMARY

PT SUMMARECON AGUNG TBK (SMRA)



Text

MITRA ANDALAN MITRA PEMASARAN MANDIRI SEKURITAS.
BERIZIN DAN DI AWASI OLEH OTORITAS JASA KEUANGAN

 +62 821 2307 0288



Mitra Andalan
Mitra Pemasaran mandiri sekuritas

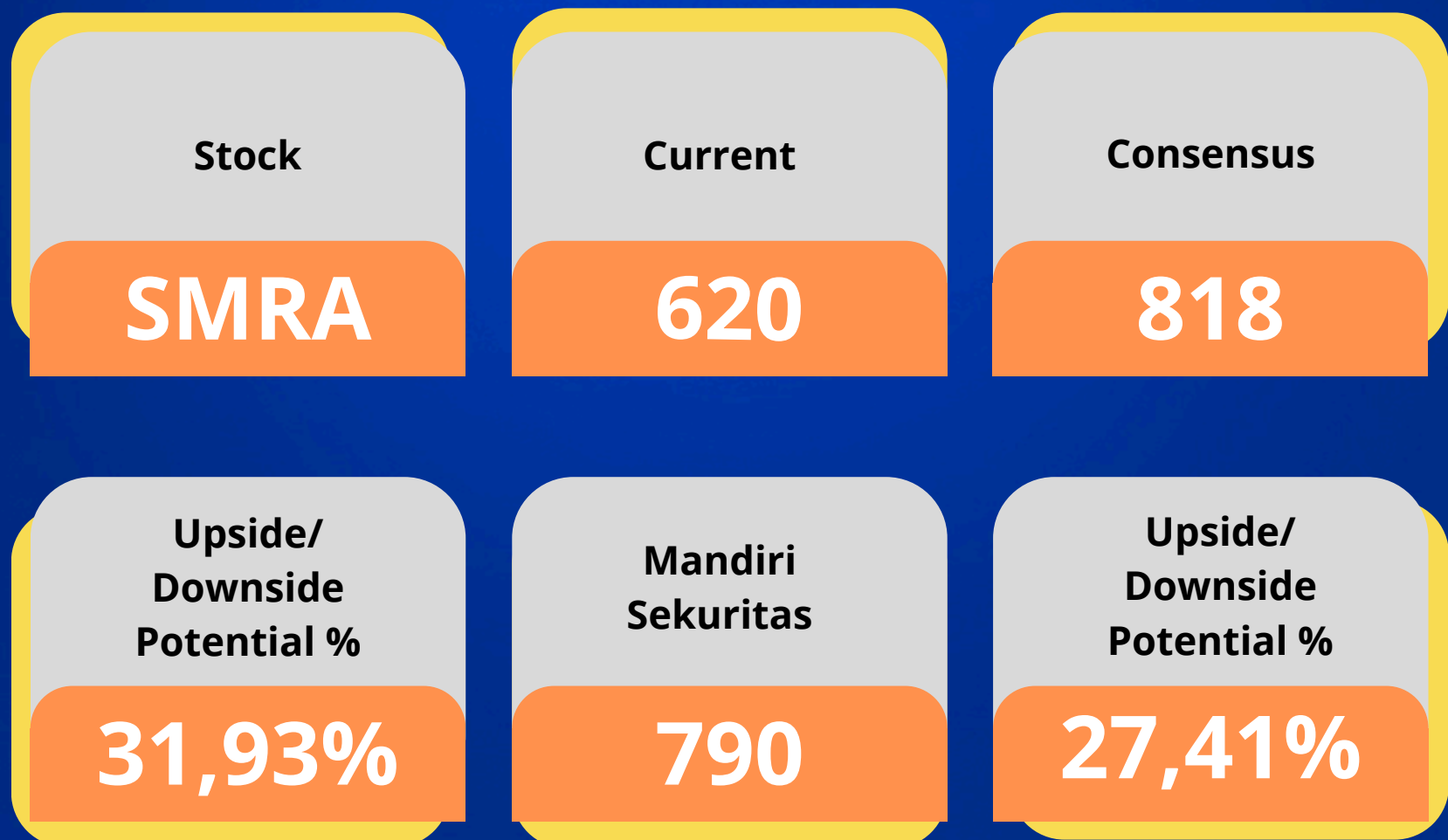
growin
by mandiri sekuritas

Rational Analysis Template

Berikut kami berikan paparan saham berdasarkan Rational Analysis Template, yang mencakup sebagai berikut:

Analisa Fundamental, Net Foreign Buy/Sell, Market Behavior Analysis, dan Analisa Teknikal.

Paparan saham ini berlaku untuk periode 1 minggu kedepan.





Mitra Andalan
Mitra Pemasaran mandiri sekuritas

growin
by mandiri sekuritas

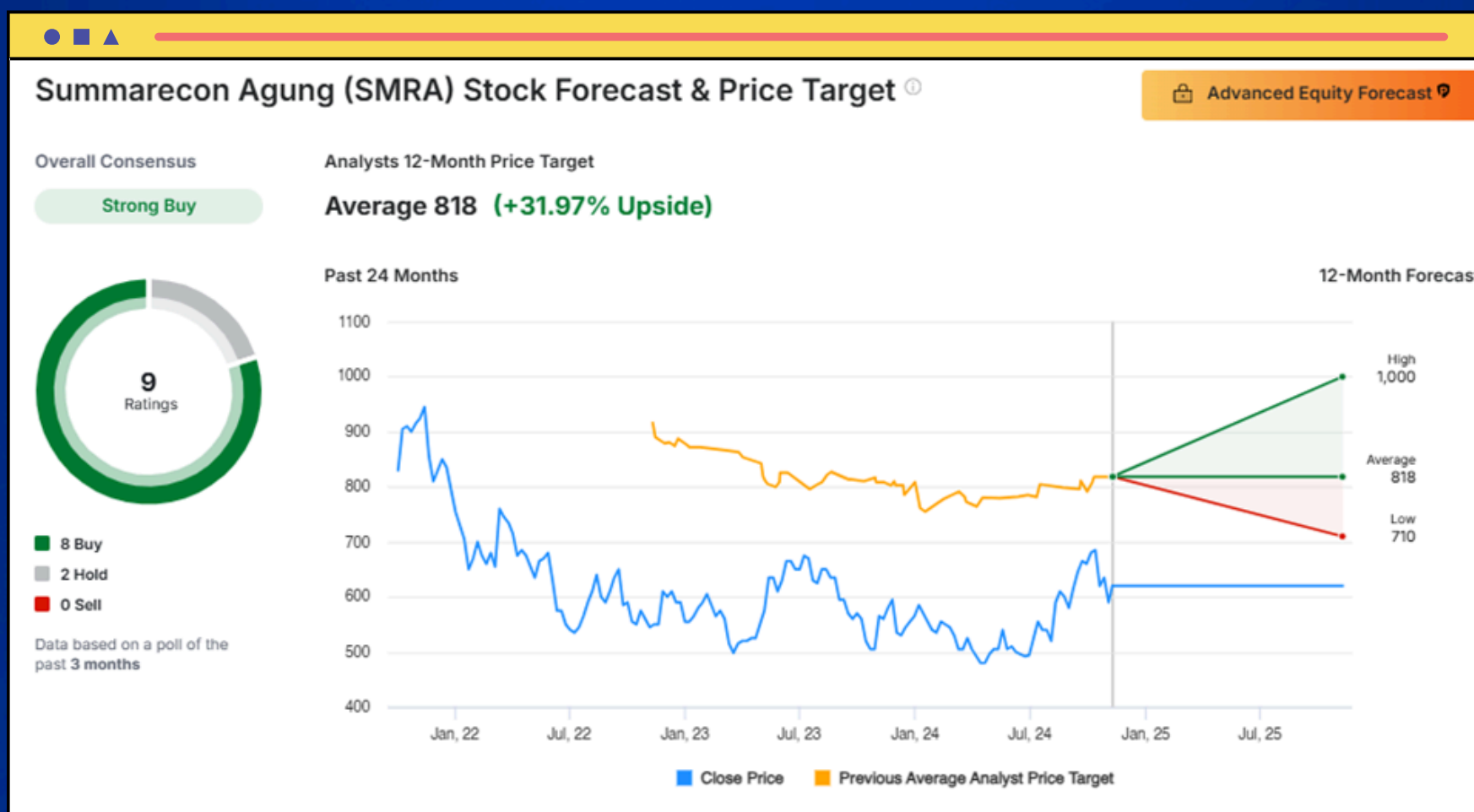
Fundamental Target Price (Outperform)

- Consensus Median: Rp 620 (Upside Potential: 31,93%)
- Mandiri Sekuritas: Rp 790 (Upside Potential: 27,41%)

Net Foreign Buy/Sell (Accumulation)

Terhitung sejak Juli 2024 sampai dengan November 2024 investor asing terlihat melakukan aksi beli yang lebih besar dari pada aksi jual pada saham SMRA

Target Harga Analisis SMRA





Mitra Andalan
Mitra Pemasaran mandiri sekuritas

growin
by mandiri sekuritas

PE Valuation (Undervalue)

Saat ini SMRA diperdagangkan pada **9,43x**, atau berada di bawah mean PER std deviasi selama 10 tahun. **Saat ini saham SMRA dijual di bawah harga wajarnya pada PE 36,40x**





Mitra Andalan
Mitra Pemasaran mandiri sekuritas

growin
by mandiri sekuritas

Market Behavior (Accumulation)

Market behavior kami hitung per satu wave. Kotak pertama terhitung sejak 4 September 2024 sampai dengan 14 Oktober 2024 dimana kita dapat melihat bahwa **bandarmology menunjukkan perilaku Normal** artinya big player melakukan aksi beli yang lebih besar pada saham SMRA ketika posisi harga saham mengalami peningkatan.

Kotak kedua terhitung sejak 14 Oktober 2024 sampai dengan 8 November 2024 dimana kita dapat melihat bahwa **bandarmology menunjukkan perilaku Neutral** artinya big player berada dalam posisi seimbang pada saat harga saham SMRA yang relatif terkoreksi. Adapun market behavior terhitung sejak 14 Oktober 2024 – 8 November 2024 menunjukkan rata-rata pembelian pada harga 635 – 664.





Mitra Andalan
Mitra Pemasaran mandiri sekuritas

growin
by mandiri sekuritas



Technical Analysis (Buy on Weakness)

Pergerakan harga saham SMRA dalam 1 minggu terakhir cenderung bergerak Downtrend. Berdasarkan analisa teknikal saat ini, secara major trend menunjukkan tren Uptrend, harga masih bergerak di atas level MA (200). Pada intermediate trend dalam enam bulan terakhir relatif menunjukkan tren uptrend. Pada pola minor trend dalam tiga bulan terakhir SMRA cenderung membentuk tren Downtrend jangka pendek.

- **MA 50** (moving average) pada level **580**
- **MA 200** (moving average) pada level **665**
- **Indikator Stochastic** menunjukkan **golden cross** pada area jenuh jual.
- Seminggu terakhir **bandarmologi** menunjukkan **normal dist**, juga sebulan terakhir adalah **small dist**.

Note:

behavior market selama sebulan dan seminggu terakhir, secara garis besar Asing tidak berubah asing tetap melakukan akumulasi.



Mitra Andalan
Mitra Pemasaran mandiri sekuritas

growin
by mandiri sekuritas

Strategi Trading di SMRA

BUY ON WEAKNESS
area 620 - 600

Target I

665

Target II

730

Support

590

Stop Loss

580

DAPATKAN EXECUTIVE SUMMARY SELENGKAPNYA SECARA GRATIS



www.mitraandalansekuritas.co.id X |

