



Mitra Andalan

Mitra Pemasaran mandiri sekuritas

growin[^]
by mandiri sekuritas

Edisi 29 September 2024

EXECUTIVE SUMMARY

PT JAPFA COMFEED INDONESIA TBK (JPFA)



MITRA ANDALAN MITRA PEMASARAN MANDIRI SEKURITAS
BERIZIN DAN DI AWASI OLEH OTORITAS JASA KEUANGAN



+62 821 2307 0288



Mitra Andalan
Mitra Pemasaran mandiri sekuritas

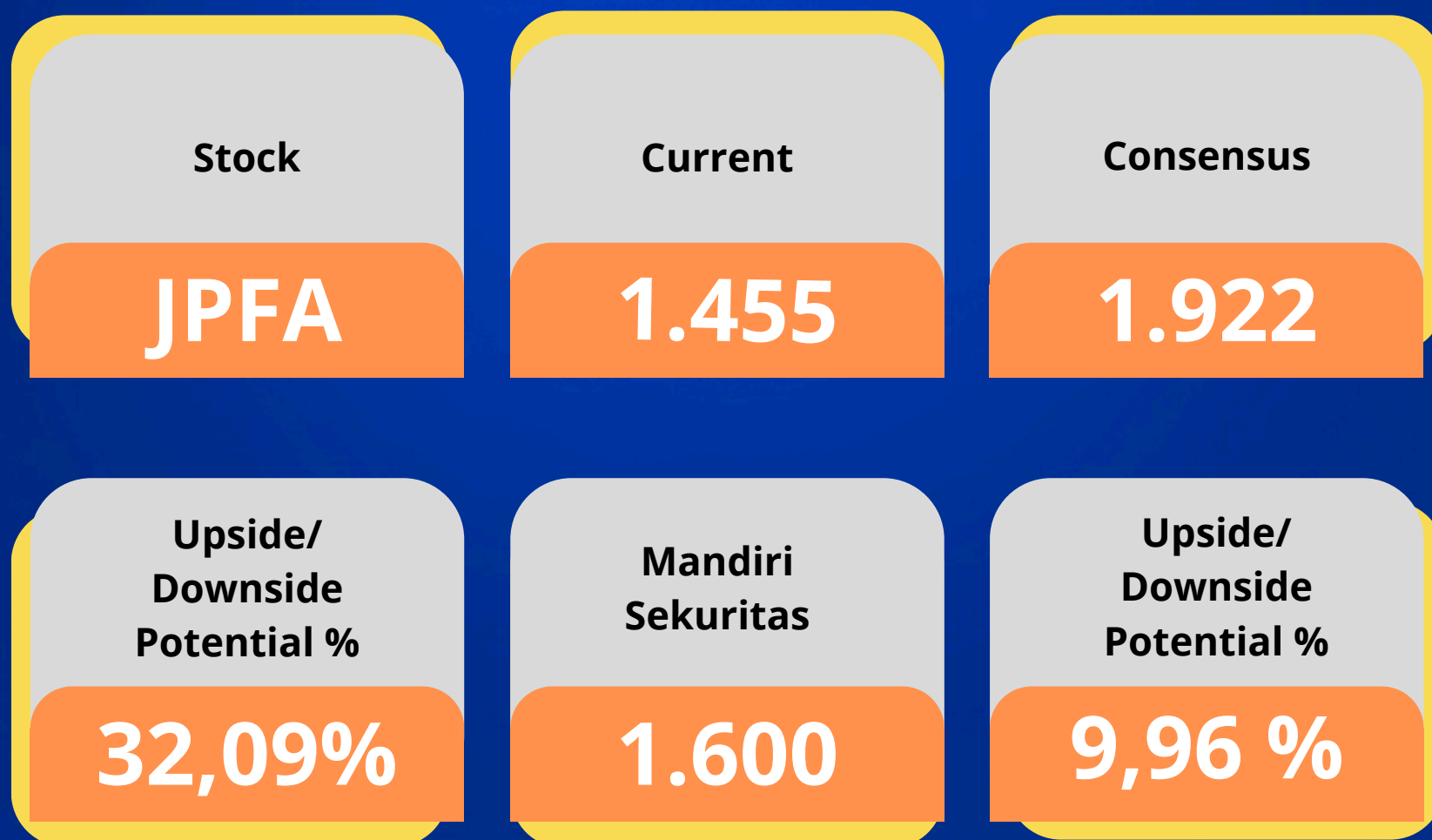
growin
by mandiri sekuritas

Rational Analysis Template

Berikut kami berikan paparan saham berdasarkan Rational Analysis Template, yang mencakup sebagai berikut:

Analisa Fundamental, Net Foreign Buy/Sell, Market Behavior Analysis, dan Analisa Teknikal.

Paparan saham ini berlaku untuk periode 1 minggu kedepan.





Mitra Andalan
Mitra Pemasaran mandiri sekuritas

growin
by mandiri sekuritas

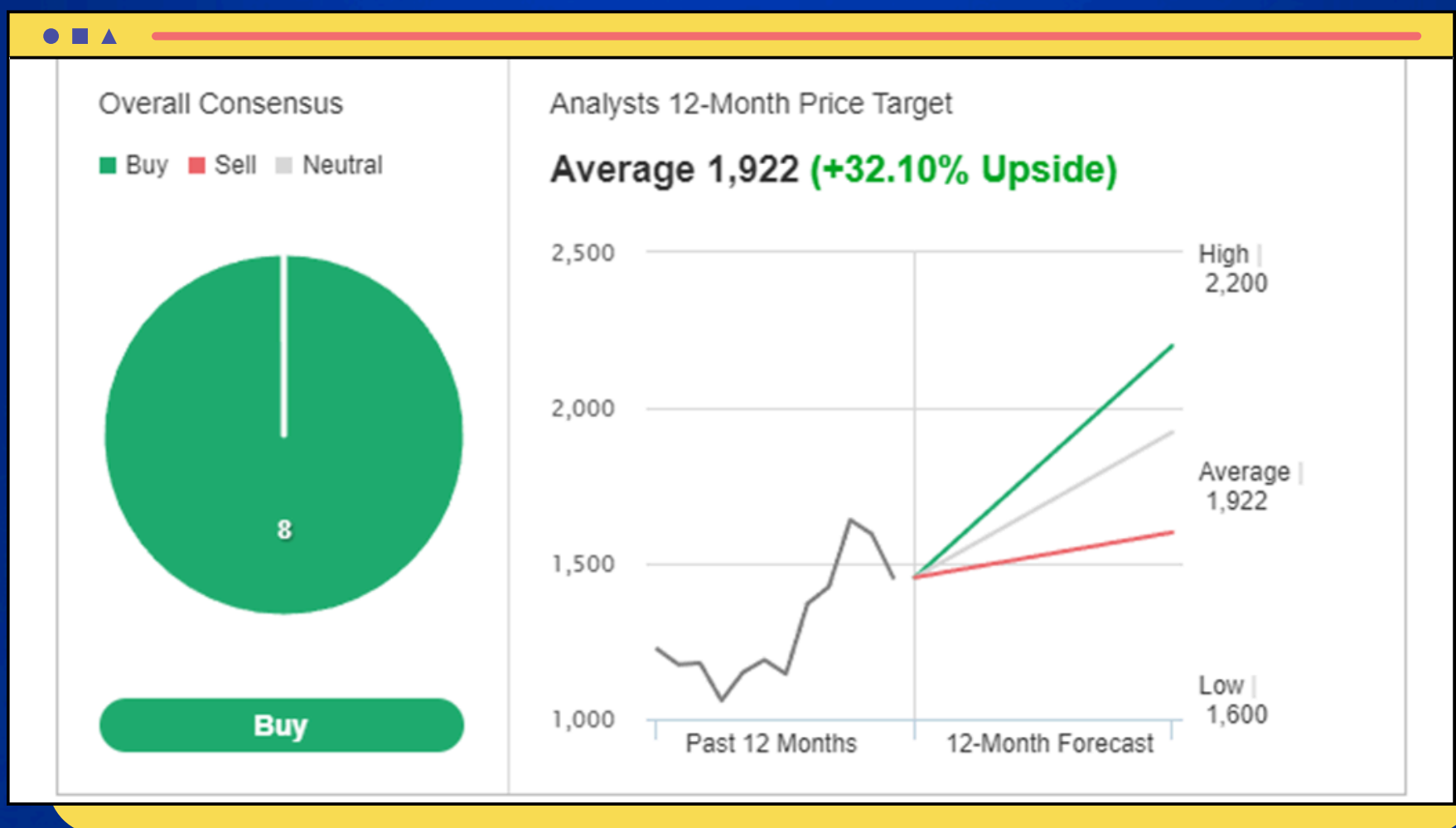
Fundamental Target Price (Outperform)

- Consensus Median: Rp 1.922 (Upside Potential: 32,09%)
- Mandiri Sekuritas: Rp 1.600 (Upside Potential: 9,96%)

Net Foreign Buy/Sell (Accumulation)

Terhitung sejak April 2024 sampai dengan September 2024 investor asing terlihat melakukan aksi beli yang lebih besar dari pada aksi jual pada saham JPFA

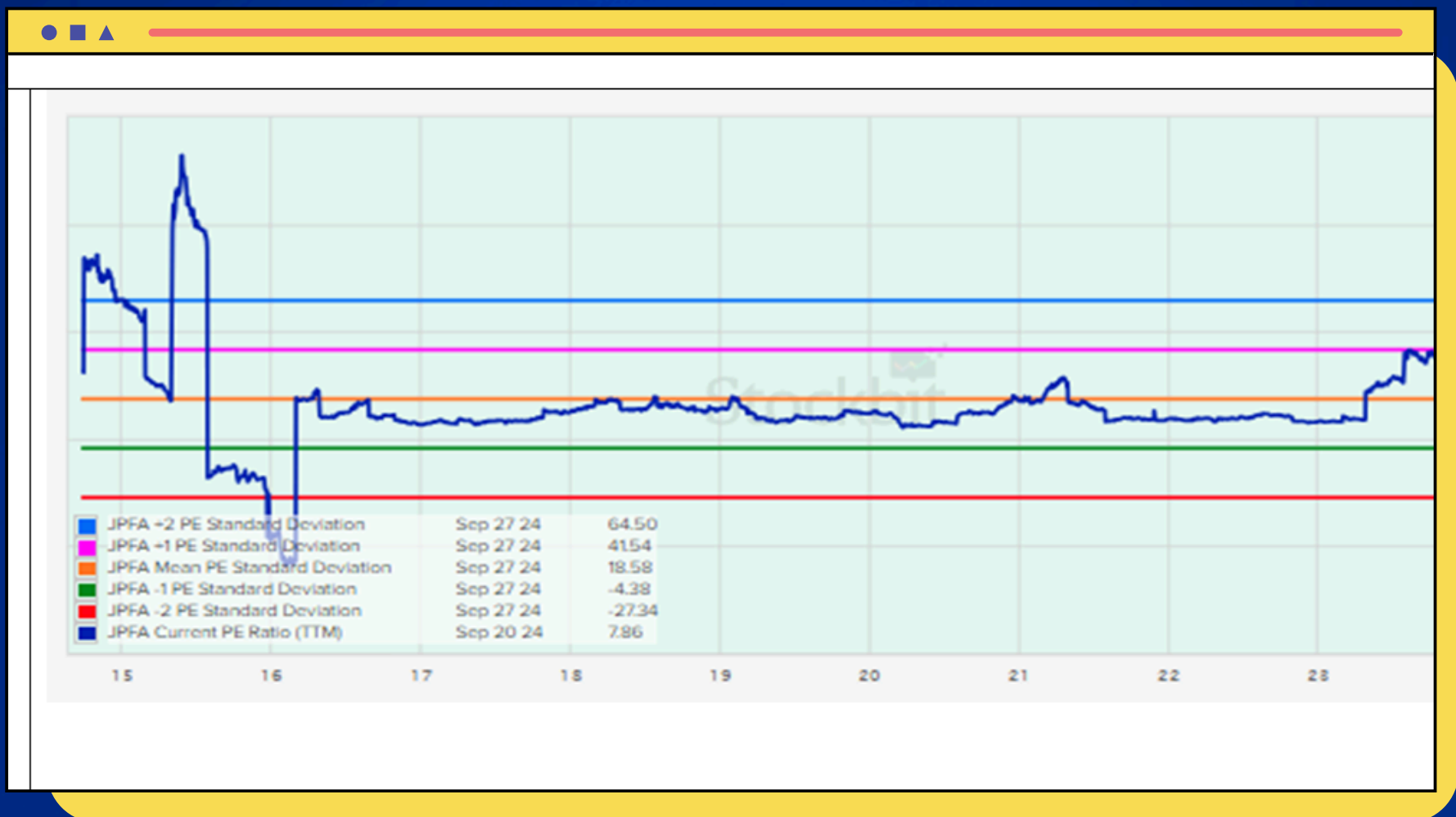
Target Harga Analisis JPFA





PE Valuation (Undervalue)

Saat ini JPFA diperdagangkan pada PE 7,88x , atau berada diatas mean PE std deviasi selama 10 tahun. Saat ini saham JPFA dijual di atas harga wajarnya pada PE 18,58





Market Behavior (Accumulation)

Market behavior kami hitung per satu wave. Kotak pertama terhitung sejak 14 Juni 2024 sampai dengan 25 Juli 2023 dimana kita dapat melihat bahwa bandarmology menunjukkan perilaku Big Acc artinya big player melakukan aksi beli yang lebih besar jika dibandingkan dengan aksi jual yang sama pada saham JPFA ketika posisi harga saham relatif bergerak naik.

Kotak kedua terhitung sejak 25 Juli 2024 sampai dengan 27 September 2025 dimana kita dapat melihat bahwa bandarmology menunjukkan perilaku Small Acc artinya big player berada dalam posisi net buy pada saat harga saham JPFA yang relatif bergerak koreksi. Adapun rata-rata pembelian Big player 25 Juli 2023 sampai dengan 27 September 2023 ada pada harga 1.572– 1.599.





Mitra Andalan
Mitra Pemasaran mandiri sekuritas

growin
by mandiri sekuritas



Technical Analysis (Buy on Weakness)

Pergerakan harga saham JPFA dalam 1 minggu terakhir cenderung bergerak Downtrend. Berdasarkan analisa teknikal saat ini, secara major trend menunjukkan tren uptrend, harga masih bergerak di atas level MA (200). Pada intermediate trend dalam enam bulan terakhir relatif menunjukkan tren uptrend. Pada pola minor trend dalam tiga bulan terakhir JPFA cenderung membentuk tren Downtrend jangka pendek.

- **MA 50** (moving average) pada level **1.530**
- **MA 200** (moving average) pada level **1.330**
- **Indikator RSI** menunjukkan **Momentum Mulai rebound..**
- Seminggu terakhir **bandarmologi** menunjukkan **Big Dist**, juga sebulan terakhir adalah **Big Dist**.

Note:

behavior market selama sebulan dan seminggu terakhir, secara garis besar Asing tidak berubah asing tetap melakukan akumulasi.



Mitra Andalan
Mitra Pemasaran mandiri sekuritas

growin
by mandiri sekuritas

Strategi Trading di JPFA

BUY ON WEAKNESS
area 1.440 -1.420

Target I

1.500

Target II

1.600

Support

1.400

Stop Loss

1.395

DAPATKAN EXECUTIVE SUMMARY SELENGKAPNYA SECARA GRATIS



www.mitraandalansekuritas.co.id X

